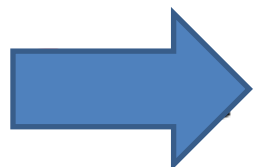


ИНСТРУКЦИЯ ПО
ПРОСМОТРУ ТЕКУЩЕЙ
УСПЕВАЕМОСТИ УЧАЩИХСЯ
МАОУ СОШ №7

1. В ЛЮБОМ БРАУЗЕРЕ В СТРОКЕ ПОИСК ВВОДИМ «ГОСУСЛУГИ»




Видео Картинки Новости Карты Маркет Переводчик Музыка Эфир ещё

ГОСУСЛУГИ| × Найти

Найдётся всё. Например, город первого салюта

Реклама ×

Комплект для холоднойковки
19990р.! stancraft.ru

Погода Карта Кургана Эфир Фильмы Сериалы 

2. ПЕРЕХОДИМ НА ПОРТАЛ ГОСУСЛУГ.

декс

ГОСУСЛУГИ



Найти



Поиск Картинки Видео Музыка Маркет Новости Переводчик Эфир Коллекции Кью Услуги Ещё



Портал государственных услуг Российской Федерации

Gosuslugi.ru

Были 19 дек · Справочная информация для частных и юридических лиц о порядке оказания госуслуг. Поиск по тематике, ведомству, жизненной ситуации. Перечни документов.

Услуги

Портал государственных услуг Российской Федерации.

Оплата

Оплатить штрафы ГИБДД, налоговую и судебную задолженность, а так же...

Автомобиль

Регистрация ТС (транспортных средств) в ГИБДД – подача заявки онлайн.

Зарегистрироваться

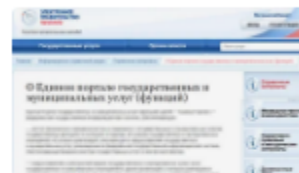
Единая система идентификации и аутентификации.

Для юридических лиц

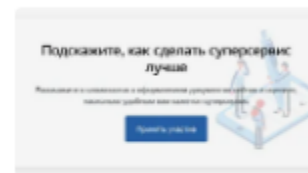
Единый портал государственных услуг.

Заграничный паспорт

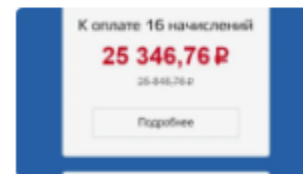
На сайте Госуслуги можно подать заявление на оформление как...



Госуслугам 10 лет
Gosuslugi.ru 16 дек



Подожгите, как сделать суперсервис лучше
Gosuslugi.ru 21 ноя



Что такое мультиоплата?
Gosuslugi.ru 12 авг

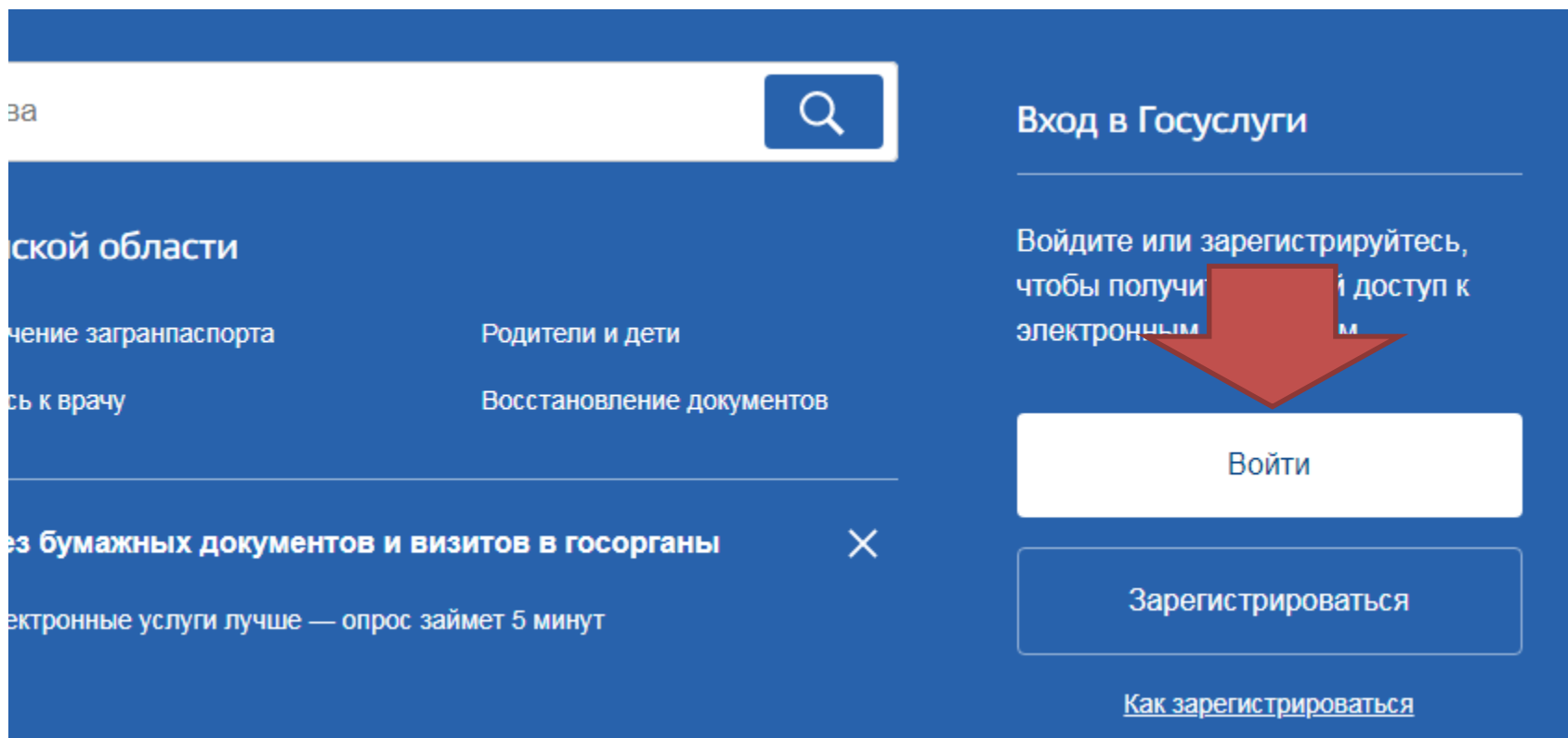


Вычет при покупке лекарств: что изменилось в 2019 году
Gosuslugi.ru 3 июл

Как реп за

Как Go


3. НАЖИМАЕМ КНОПКУ «ВОЙТИ»



The image shows a screenshot of the Gosuslugi website interface. At the top left, there is a search bar with the text 'за' and a magnifying glass icon. Below the search bar, there are several service categories listed: 'ской области', 'чение загранпаспорта', 'Родители и дети', 'с к врачу', and 'Восстановление документов'. A horizontal line separates these from a banner that reads 'ез бумажных документов и визитов в госорганы' and 'электронные услуги лучше — опрос займет 5 минут'. On the right side, the 'Вход в Госуслуги' section is visible, with the text 'Войдите или зарегистрируйтесь, чтобы получить доступ к электронным' and a large red arrow pointing down to a white button labeled 'Войти'. Below this button is a blue button labeled 'Зарегистрироваться' and a link that says 'Как зарегистрироваться'.

4. ВВОДИМ ЛОГИН И ПАРОЛЬ.

Вход
для портала Госуслуг



Войти

[Я не знаю пароль](#)

5. ВЫБИРАЕМ «ВСЕ УСЛУГИ»

Популярное на портале

для [Курганской области](#)

Услуги

Жизненные ситуации



Извещение о состоянии
лицевого счета в ПФР >



Оформление загранпаспорта
гражданина РФ >



Выдача или замена паспорта
гражданина РФ >



Запись на прием к врачу >



Регистрация транспортного
средства >



Получение права
на управление транспортным
средством >



Запись в детский сад >



Регистрация по месту
жительства или пребывания >



Установление пенсии >



Все услуги

6. ВЫБИРАЕМ ВКЛАДКУ «ОБРАЗОВАНИЕ»



Образование



Запись в детский сад, Предоставление предварительных результатов ЕГЭ, Признание иностранных документов об образовании, Получение образования, Рождение ребёнка
Еще...

7. НАХОДИМ ПУНКТ «ИНФОРМАЦИЯ О ТЕКУЩЕЙ УСПЕВАЕМОСТИ» И НАЖИМАЕМ НА НЕГО.



Запись в детский сад

Подайте заявление и получите направление в дошкольное учреждение >



Предоставление предварительных результатов ЕГЭ

Узнайте предварительные результаты аттестации, не приходя в школу >



Признание иностранных документов об образовании

Получите свидетельство о признании иностранного образования или квалификации >



Признание зарубежного медицинского образования

Подтвердите статус специалиста для работы в России, сдав специальный экзамен >



Запись в образовательное учреждение

Узнайте, как подать заявление на зачисление ребенка в школу в вашем регионе >



Информация о текущей успеваемости

Электронный дневник при наличии в регионе – это доступ в режиме реального времени к учебной информации, включая успеваемость ребёнка и расписание занятий. >



8. В САМОМ НИЗУ НАХОДИМ ПУНКТ «ДЕПАРТАМЕНТ ОБРАЗОВАНИЯ И НАУКИ КУРГАНСКОЙ ОБЛАСТИ» И НАЖИМАЕМ НА ССЫЛКУ «ПРЕДОСТАВЛЕНИЕ ИНФОРМАЦИИ...»

- [Предоставление информации о текущей успеваемости учащегося, ведение электронного дневника и электронного журнала успеваемости](#)

Администрация Юргамышского района Курганской области

- [Предоставление информации о текущей успеваемости учащегося, ведение электронного дневника и электронного журнала успеваемости](#)

Департамент образования и науки Курганской области

- [Предоставление информации о текущей успеваемости учащегося в муниципальном образовательном учреждении, ведение электронного дневника и электронного журнала успеваемости](#)



Частые вопросы


9. НАЖИМАЕМ НА КНОПКУ «ПОЛУЧИТЬ УСЛУГУ»

Предоставление информации о текущей успеваемости учащегося, ведение электронного дневника и электронного журнала успеваемости



Услугу предоставляет

Департамент образования и науки Курганской области



Получить услугу


Описание услуги

Как получить услугу

Способы оплаты услуги

10. ВЫБИРАЕМ МУНИЦИПАЛЬНОЕ ОБРАЗОВАНИЕ «ГОРОД КУРГАН»

1. Информация о заявителе



Выбор муниципального образования
Курган город ∨

Фамилия заявителя
Федица

Имя заявителя
Андрей

Отчество заявителя
Васильевич

необязательно

11. ВЫБИРАЕМ ЗАЯВИТЕЛЯ «РОДИТЕЛЬ»

12. ВЫБИРАЕМ ШКОЛУ ОБУЧАЮЩЕГОСЯ «МАОУ
СОШ №7»

13. ВЫБИРАЕМ ФИО ОБУЧАЮЩЕГОСЯ «...»

Выберите заявителя:
Родитель

Выберите школу обучающегося:

ФИО учащегося:

The image shows a screenshot of a web form with three dropdown menus. The first menu is labeled 'Выберите заявителя:' and has 'Родитель' selected. The second menu is labeled 'Выберите школу обучающегося:' and is currently empty. The third menu is labeled 'ФИО учащегося:' and is also empty. Three large red arrows point from the right towards each of the three dropdown menus, indicating the selection process.

14. ВЫБИРАЕМ «ДНЕВНИК» ИЛИ «ИТОГОВЫЕ ОЦЕНКИ», ПЕРИОД И НАЖИМАЕМ КНОПКУ «ПОКАЗАТЬ»

Выберите интересующую информацию электронного дневника:

- Дневник
- Итоговые оценки



Выберите период предоставления информации:

с: 


Выберите дату начала периода, за который необходимо предоставить информацию

по: 

Выберите дату окончания периода, за который необходимо предоставить информацию



Ожидание получения данных может занять некоторое время.



Показать

ПРИМЕЧАНИЕ

- 1. ЕСЛИ В СПИСКЕ УЧАЩИХСЯ НЕТ ВАШЕГО РЕБЁНКА, ОБРАТИТЕСЬ К КЛАССНОМУ РУКОВОДИТЕЛЮ, ЧТОБЫ ПРОВЕРИЛИ ДАННЫЕ В БАЗЕ - ВОЗМОЖНА ОШИБКА.
- 2. ЕСЛИ НЕ МОЖЕТЕ ВОЙТИ В ГОСУСЛУГИ, ИЛИ НЕ ОТОБРАЖАЮТСЯ КАКИЕ-ЛИБО ВКЛАДКИ,

ТО ОБРАТИТЕСЬ В МФЦ!!!